

KANTAR PUBLIC

Baromètre d'image du Rassemblement National

Une enquête Kantar Public


Résultats d'étude – Janvier 2022

franceinfo: *Le Monde*

Toute publication, totale ou partielle des résultats de ce sondage doit mentionner la source "Kantar Public" dans son intégralité.




Rappel de la méthodologie



Échantillon

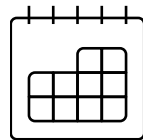
Echantillon de **1016 personnes**, représentatif de l'ensemble de la population âgée de 18 ans et plus

Méthode des **quotas** (sexe, âge, profession de la personne de référence) et **stratification par région et catégorie d'agglomération**



Mode de recueil

Enquête réalisée en **face-à-face** au domicile des personnes interrogées



Dates de terrain

Le terrain s'est déroulé du **05 au 11 janvier 2022**

Les évolutions indiquées font référence aux résultats de la vague de 2021 (réalisée selon la même méthodologie du 29 avril au 4 mai 2021).

Principaux enseignements (1/3)

L'IMAGE DE MARINE LE PEN S'ADOUCCIT MAIS SANS ÉLARGIR SON ESPACE POLITIQUE

Mis en place en 1983, le baromètre d'image du Rassemblement National, réalisé par Kantar Public avec Le Monde et France Info, offre avec une méthodologie inchangée (interrogation en face-à-face au domicile de l'interviewé) quatre décennies d'évolution de l'adhésion aux idées du parti créé par Jean-Marie Le Pen, de l'image de ses dirigeants, et de son attrait électoral.

Outre le contexte particulier d'une année électorale, le baromètre 2022 prend en compte une circonstance inédite : pour la première fois, un concurrent qui n'est pas issu de ses rangs, Eric Zemmour, vient faire concurrence à Marine Le Pen en apparaissant plus radical que la présidente du RN. Cela semble participer à l'adoucissement de l'image de cette dernière, sans pour autant améliorer son crédit ou le soutien aux idées que les deux candidats ont en partage.

Avant tout la représentante d'une droite patriote attachée aux valeurs traditionnelles

Est-ce l'effet de la comparaison avec Eric Zemmour ? **Au début de cette année électorale le regard des Français sur Marine Le Pen semble avoir changé : 40%, soit 9 points de moins qu'en février 2019 voient en elle la représentante d'une « extrême-droite nationaliste et xénophobe »,** quand 46% la considèrent comme la représentante d'une droite patriote attachée aux valeurs traditionnelles (+7). Par comparaison, 64% des Français considèrent Eric Zemmour comme le représentant d'une extrême-droite nationaliste et xénophobe.

L'image de Marine Le Pen présente plusieurs évolutions qui vont dans le même sens et semblent récentes au vu des comparaisons avec la précédente vague de notre baromètre, en mai 2021. Elle est perçue comme davantage « sympathique et chaleureuse » (33%, +4 points) ou « honnête et inspirant confiance » (27%, +3).

Principaux enseignements ^(2/3)

Le RN moins perçu comme un danger

Si l'image de Marine Le Pen s'est adoucie, elle ne s'est pas pour autant banalisée : 50% estiment que la Présidente du RN représente « un danger pour la démocratie », nettement plus que d'autres personnalités clivantes et attaquées sur cet aspect, comme E. Macron (31% le considèrent comme un danger) ou Jean-Luc Mélenchon (29%). Mais là encore, la comparaison avec Eric Zemmour est à l'avantage de Marine Le Pen, puisque 62% des personnes interrogées estiment que le polémiste est un danger pour la démocratie. En outre, la comparaison dans le temps de l'image du Rassemblement National sur cette même question confirme l'atténuation de l'inquiétude qu'il suscite : 48% pensent qu'il représente un danger pour la démocratie. C'est 10 points de moins qu'il y a 5 ans, et 25 points de moins qu'au début des années 90.

Un attrait électoral et une crédibilité pour gouverner qui restent limités

Pour autant, cette évolution du regard porté sur le Rassemblement National n'impacte pas sa capacité à séduire et à convaincre : la part des Français qui se disent en accord avec les idées du Rassemblement National est stable (29%) par rapport à l'an dernier et reste en-deçà du niveau de 2017 (33%). La part de ceux qui envisagent de voter pour lui à l'avenir recule également, de 27% en 2021 à 23% en 2022. Le RN reste modérément perçu comme un parti ayant la capacité de participer à un gouvernement (34%, +1 point).

Seule évolution notable dans l'attitude à l'égard du parti : le souhait que LR le combatte recule et de manière très marquée auprès des sympathisants LR.

23% (-5 points) des Français considèrent que Les Républicains doivent combattre le parti de Marine Le Pen, une proportion qui tombe à 15% chez les sympathisants LR (soit 18 points de moins que l'an dernier). Et si un tiers de ces derniers (32%, +9) considèrent qu'il faut refuser tout accord politique avec le RN sans le combattre, ils sont désormais 43% à estimer que Les Républicains doivent faire des alliances électorales avec le RN selon les circonstances, soit un bond de 17 points en un an.

Principaux enseignements (3/3)


Une crédibilité supérieure à celle d'Eric Zemmour, mais une capacité à rassembler entamée

Non seulement Marine Le Pen est perçue comme moins extrême qu'Eric Zemmour, mais elle fait l'objet d'un rejet moins massif. Le nombre de Français qui souhaitent sa victoire à la présidentielle est limité (21%) mais nettement supérieur à la proportion qui exprime le même souhait s'agissant du journaliste devenu candidat : 8%. Et si la capacité à rassembler leur électorat commun se joue sur les chances supposées de l'emporter, l'avantage est aussi pour la Présidente du Rassemblement National : 29% jugent probable qu'elle remporte la victoire, quand seuls 10% font le même pronostic pour son concurrent immédiat. **Reste que cette concurrence a pu entamer le crédit de Marine Le Pen sur sa capacité à « rassembler au-delà de son camp », telle que les Français la perçoivent.** C'était l'un des principaux atouts de la Présidente du Rassemblement national en 2014 (58% lui attribuaient cette qualité). Son échec face à E. Macron avait fait passer cette proportion de 42% début 2017 à 30% un an plus tard. Son image s'était ensuite lentement redressée sur ce point, jusqu'à 37% en 2021. **Cette qualité est en net recul, à 32%, en cette année présidentielle, et cette dégradation est sans doute la conséquence de la candidature d'un Eric Zemmour venu chasser sur ses propres terres.**

Les idées prônées à la droite de la droite ne progressent pas

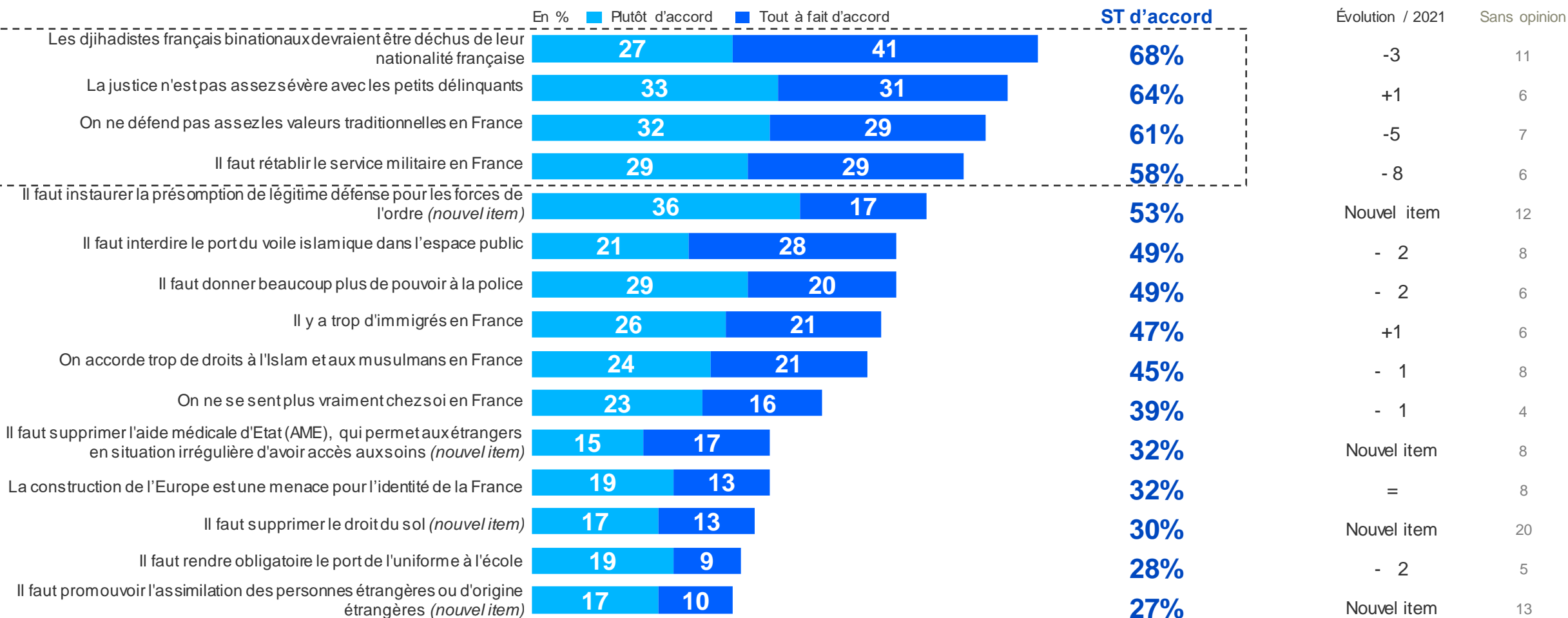
Le fait d'avoir deux porte-parole au premier plan de la campagne électorale ne fait pas réellement progresser les idées qu'ils professent dans l'opinion publique. La part de Français qui estiment qu'il y a « trop d'immigrés en France » (47%, +1 point depuis 2021) ou qu'on ne se sent « plus vraiment chez soi en France (39%, -1 point) restent stables et inférieurs aux niveaux observés dans le passé. Parmi les idées défendues par Marine Le Pen dans cette campagne, la présomption de légitime défense pour les forces de l'ordre suscite un certain intérêt (53% sont d'accord), mais la suppression de l'aide médicale d'Etat (32%) ou la suppression du droit du sol (30%) convainquent beaucoup moins. Quant à la notion d'assimilation, chère à Eric Zemmour comme à Marine Le Pen, elle ne séduit pas davantage. 27% des Français se disent d'accord avec l'idée de « promouvoir l'assimilation des personnes étrangères ou d'origine étrangères, c'est-à-dire la disparition des signes distinctifs de leur origine étrangère à l'image de prénoms, de pratiques religieuses ou culturelles ».

1 Les Français face à certaines opinions concernant la société actuelle



Les niveaux d'adhésion des Français à certaines opinions

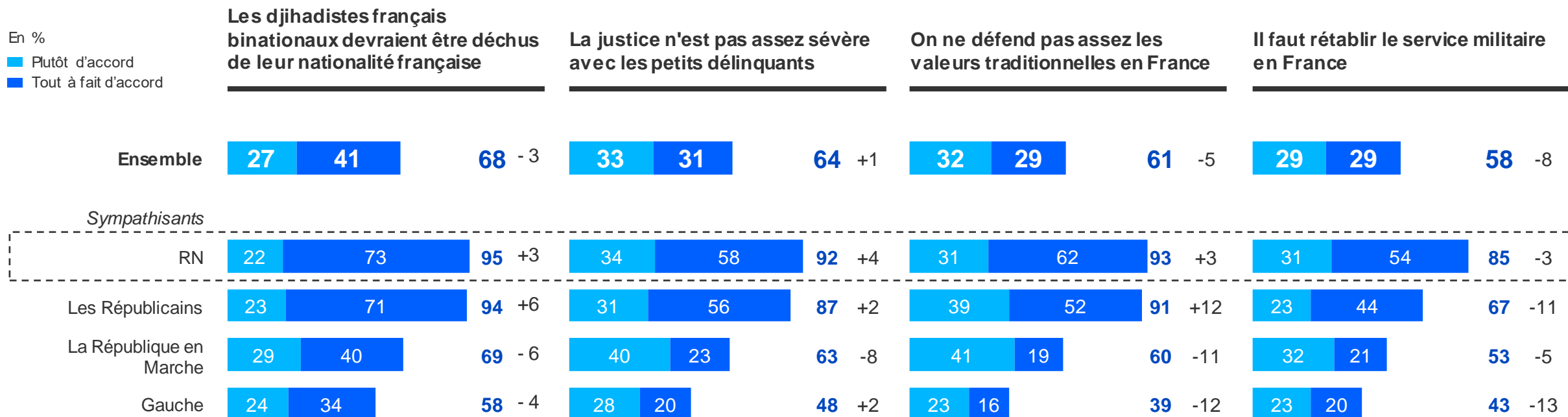
Êtes-vous tout à fait d'accord, plutôt d'accord, plutôt pas d'accord ou pas d'accord du tout avec chacune des affirmations suivantes ?



Base : Ensemble

Les niveaux d'adhésion des Français à certaines opinions – selon la préférence partisane

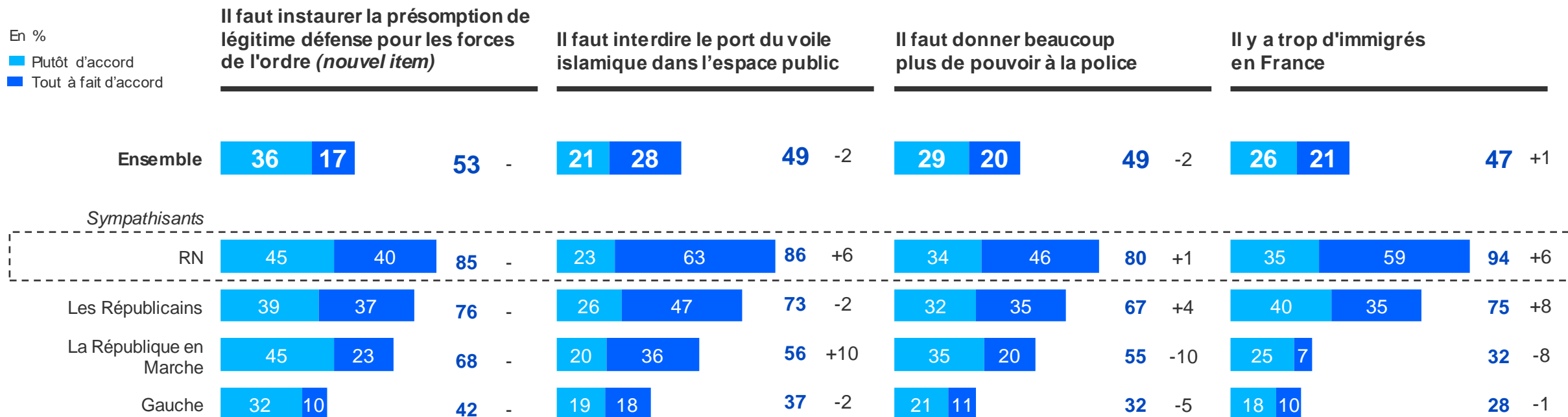
Êtes-vous tout à fait d'accord, plutôt d'accord, plutôt pas d'accord ou pas d'accord du tout avec chacune des affirmations suivantes ?



Base : Ensemble

Les niveaux d'adhésion des Français à certaines opinions – selon la préférence partisane


Êtes-vous tout à fait d'accord, plutôt d'accord, plutôt pas d'accord ou pas d'accord du tout avec chacune des affirmations suivantes ?



Base : Ensemble

Les niveaux d'adhésion des Français à certaines opinions – selon la préférence partisane

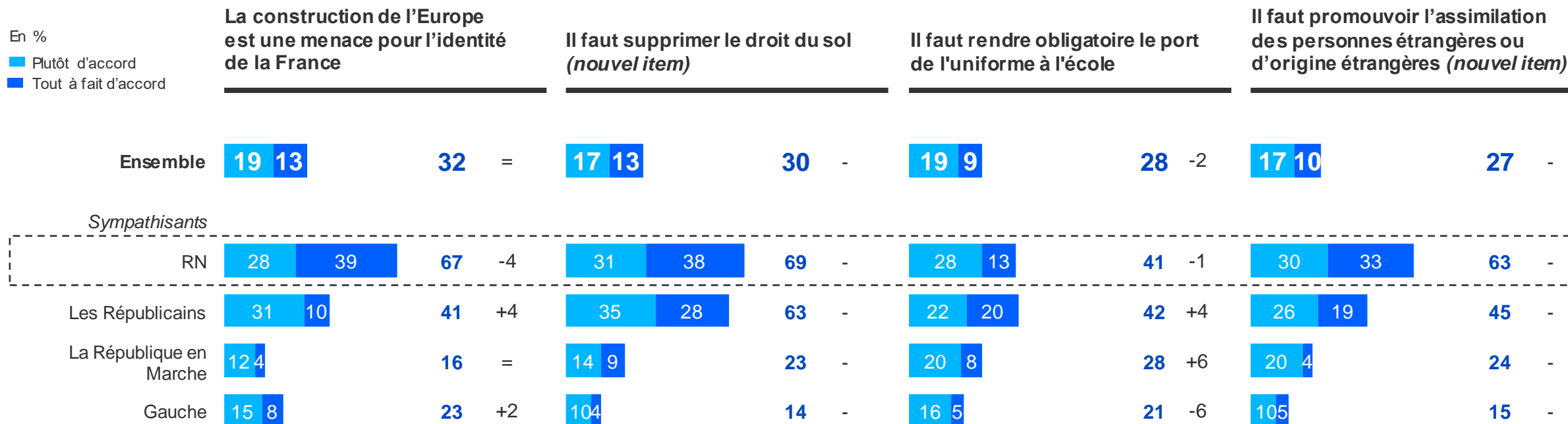
Êtes-vous tout à fait d'accord, plutôt d'accord, plutôt pas d'accord ou pas d'accord du tout avec chacune des affirmations suivantes ?



Base : Ensemble

Les niveaux d'adhésion des Français à certaines opinions – selon la préférence partisane

Êtes-vous tout à fait d'accord, plutôt d'accord, plutôt pas d'accord ou pas d'accord du tout avec chacune des affirmations suivantes ?

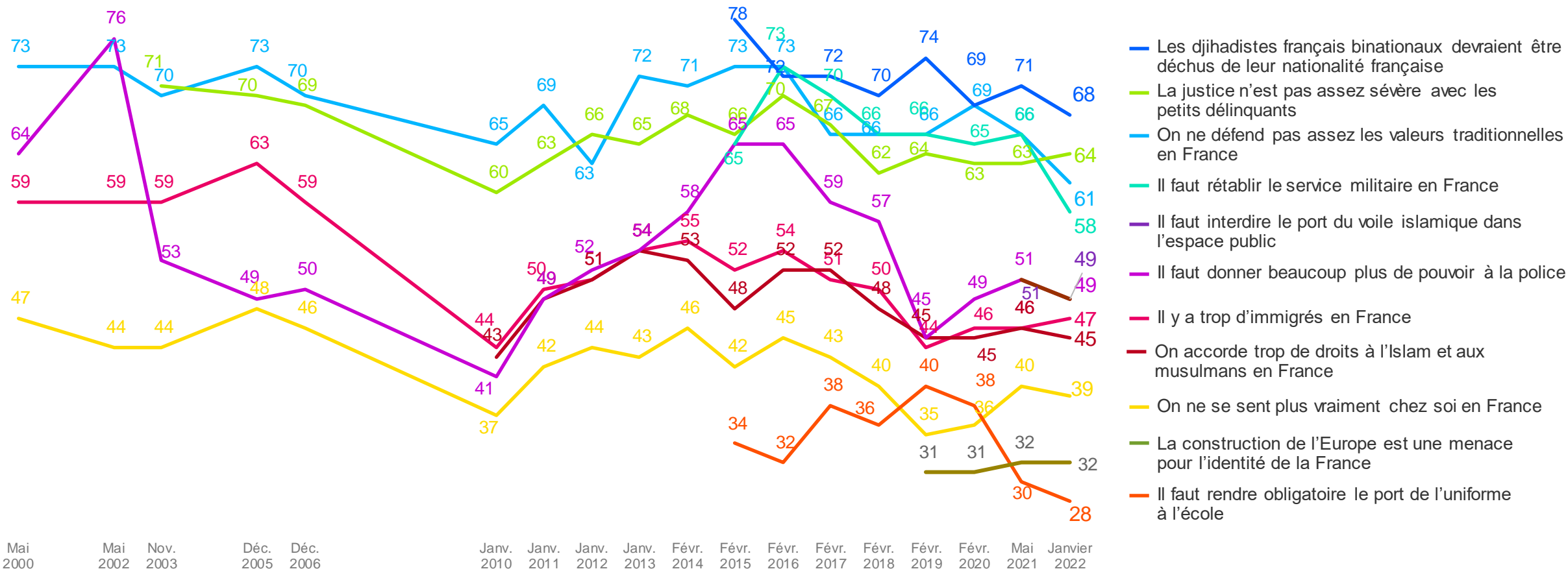


Base : Ensemble

Les niveaux d'adhésion à différentes opinions – Evolutions (2000-2022)

Êtes-vous tout à fait d'accord, plutôt d'accord, plutôt pas d'accord ou pas d'accord du tout avec chacune des affirmations suivantes ?

% ST D'accord



Base : Ensemble


Les niveaux d'adhésion à différentes opinions – Evolutions (2000-2022)

Êtes-vous tout à fait d'accord, plutôt d'accord, plutôt pas d'accord ou pas d'accord du tout avec chacune des affirmations suivantes ?

% ST D'accord	Mai 2000	Mai 2002	Nov. 2003	Déc. 2005	Déc. 2006	Janv 2010	Janv 2011	Janv 2012	Janv 2013	Févr 2014	Févr 2015	Févr 2016	Févr 2017	Févr 2018	Févr 2019	Févr 2020	Mai 2021	Janv 2022
Les djihadistes français binationaux devraient être déçus de leur nationalité française											78	72	72	70	74	69	71	68
La justice n'est pas assez sévère avec les petits délinquants			71	70	69	60	63	66	65	68	66	70	67	62	64	63	63	64
On ne défend pas assez les valeurs traditionnelles en France	73	73	70	73	70	65	69	63	72	71	73	73	66	66	66	69	66	61
Il faut rétablir le service militaire en France											65	73	70	66	66	65	66	58
Il faut instaurer la présomption de légitime défense pour les forces de l'ordre (nouvel item)																		53
Il faut interdire le port du voile islamique dans l'espace public																	51	49
Il faut donner beaucoup plus de pouvoir à la police	64	76	53	49	50	41	49	52	54	58	65	65	59	57	45	49	51	49
Il y a trop d'immigrés en France	59	59	59	63	59	44	50	51	54	55	52	54	51	50	44	46	46	47
On accorde trop de droits à l'Islam et aux musulmans en France						43	49	51	54	53	48	52	52	48	45	45	46	45
On ne se sent plus vraiment chez soi en France	47	44	44	48	46	37	42	44	43	46	42	45	43	40	35	36	40	39
Il faut supprimer l'aide médicale d'Etat (AME), qui permet aux étrangers en situation irrégulière d'avoir accès aux soins (nouvel item)																		32
La construction de l'Europe est une menace pour l'identité de la France															31	31	32	32
Il faut supprimer le droit du sol (nouvel item)																		30
Il faut rendre obligatoire le port de l'uniforme à l'école											34	32	38	36	40	38	30	28
Il faut promouvoir l'assimilation des personnes étrangères ou d'origine étrangères (nouvel item)																		27

Base : Ensemble

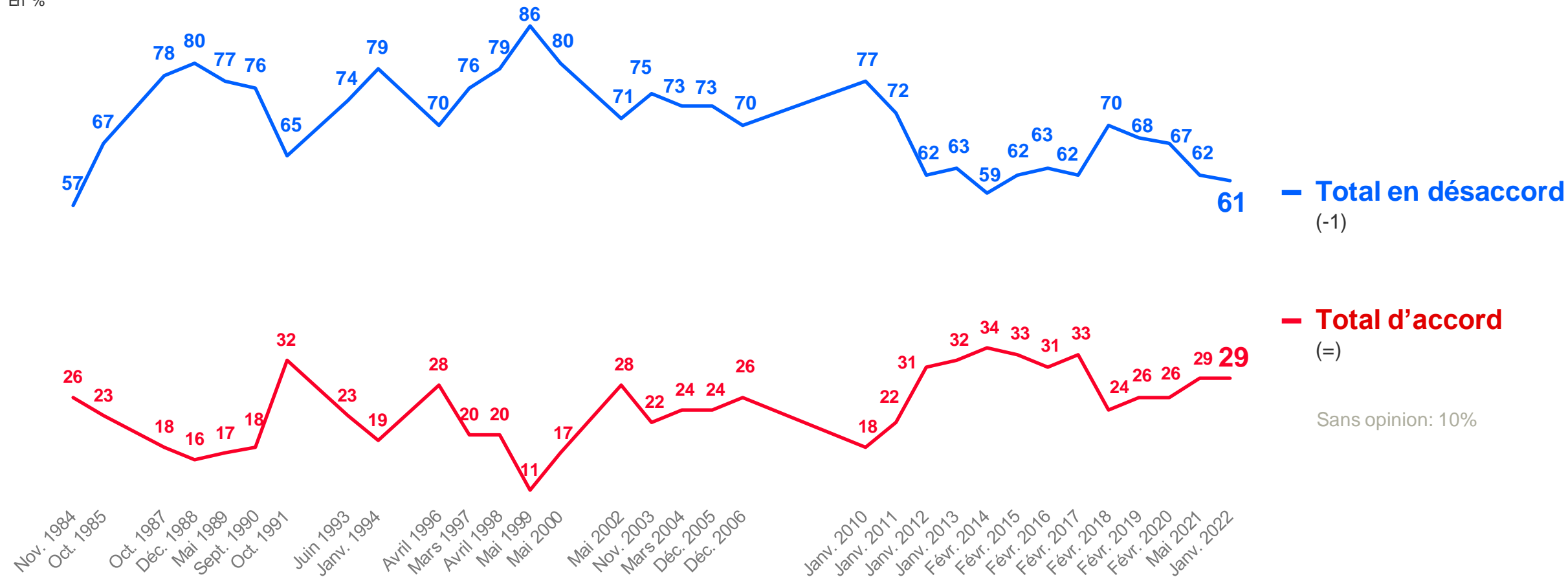
2 L'adhésion aux idées du Rassemblement National



Le niveau d'adhésion global aux idées du RN

Diriez-vous que vous êtes tout à fait d'accord, assez d'accord, plutôt en désaccord ou tout à fait en désaccord avec les idées défendues par le Rassemblement National ?

En %

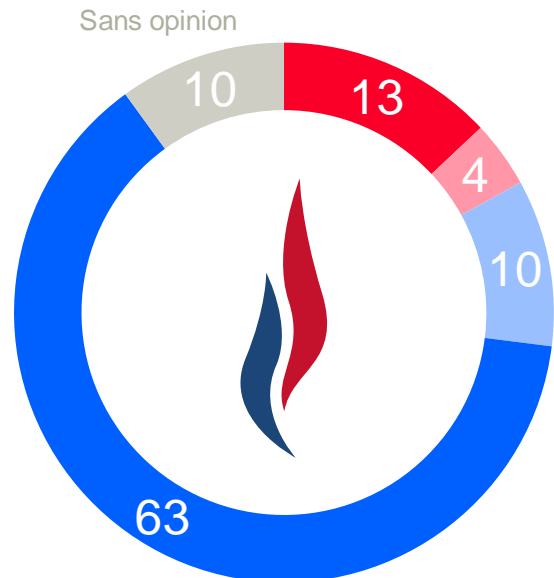


Base : Ensemble

L'attitude à l'égard du vote pour le Rassemblement National

A propos du vote pour le Rassemblement National, laquelle des situations suivantes correspond le mieux à la vôtre ?

En %



- Vous avez **déjà voté** pour le Rassemblement National et vous **envisagez de le faire à nouveau** (-2)
- Vous avez **déjà voté** pour le Rassemblement National mais vous **n'envisagez pas de le faire à nouveau** (+1)
- Vous n'avez **jamais voté** pour le Rassemblement National mais vous **envisagez de le faire à l'avenir** (-2)
- Vous n'avez **jamais voté** pour le Rassemblement National et vous **n'envisagez pas de le faire à l'avenir** (=)

ST "A déjà voté pour le Rassemblement National"

17% (-1)

ST "Envisage de voter pour le Rassemblement National à l'avenir"

23% (-4)

ST "A voté pour le Rassemblement National ou envisage de le faire à l'avenir"

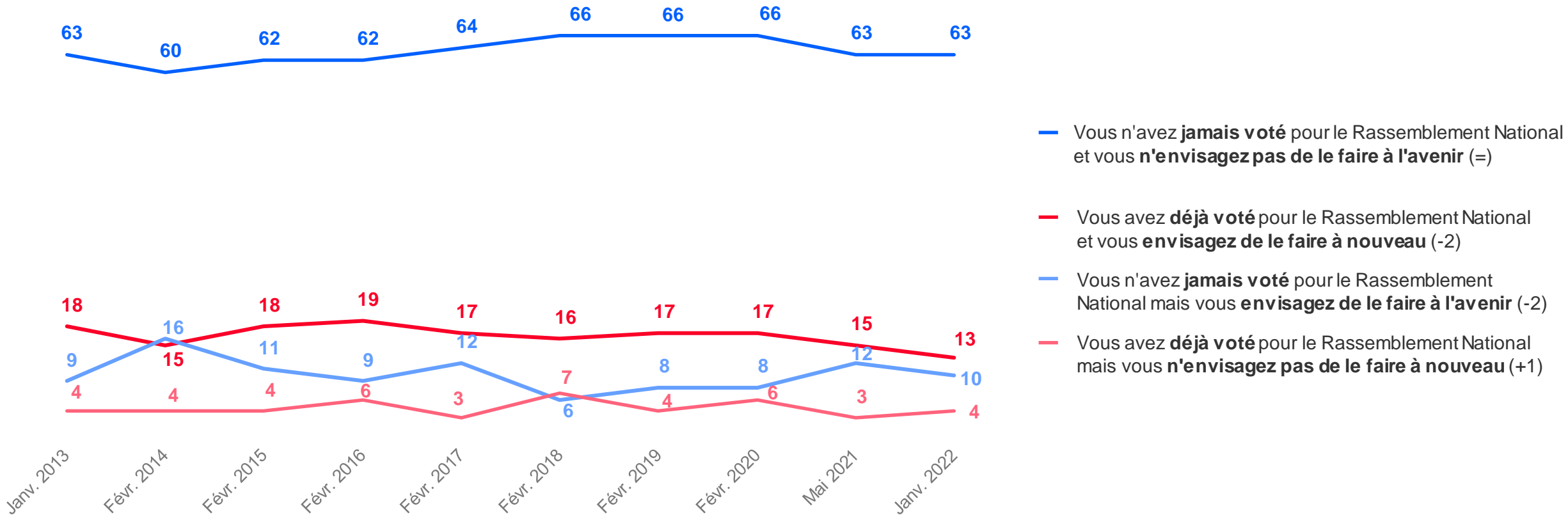
27% (-3)

Base : Ensemble

L'attitude à l'égard du vote pour le Rassemblement National – Evolutions (2013-2022)

A propos du vote pour le Rassemblement National, laquelle des situations suivantes correspond le mieux à la vôtre ?

En %

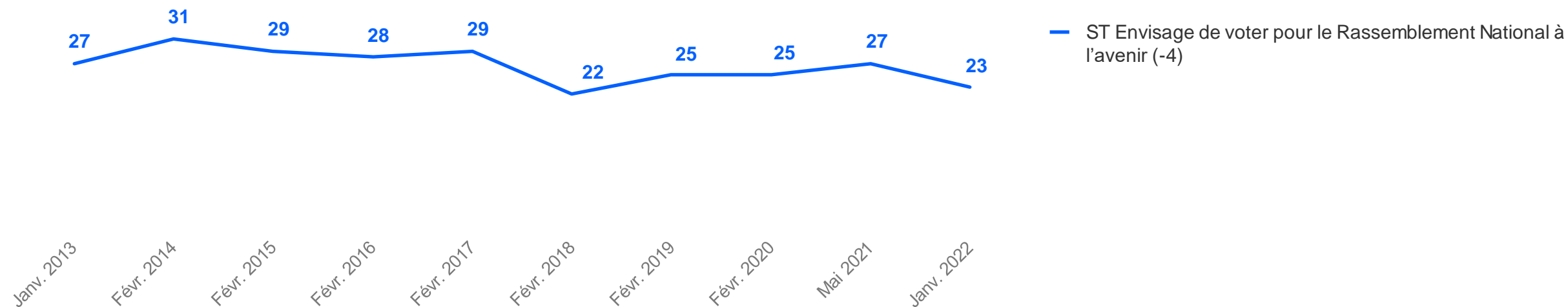


Base : Ensemble

L'attitude à l'égard du vote pour le Rassemblement National – Evolutions (2013-2022)

A propos du vote pour le Rassemblement National, laquelle des situations suivantes correspond le mieux à la vôtre ?


ST en %



Base : Ensemble

3

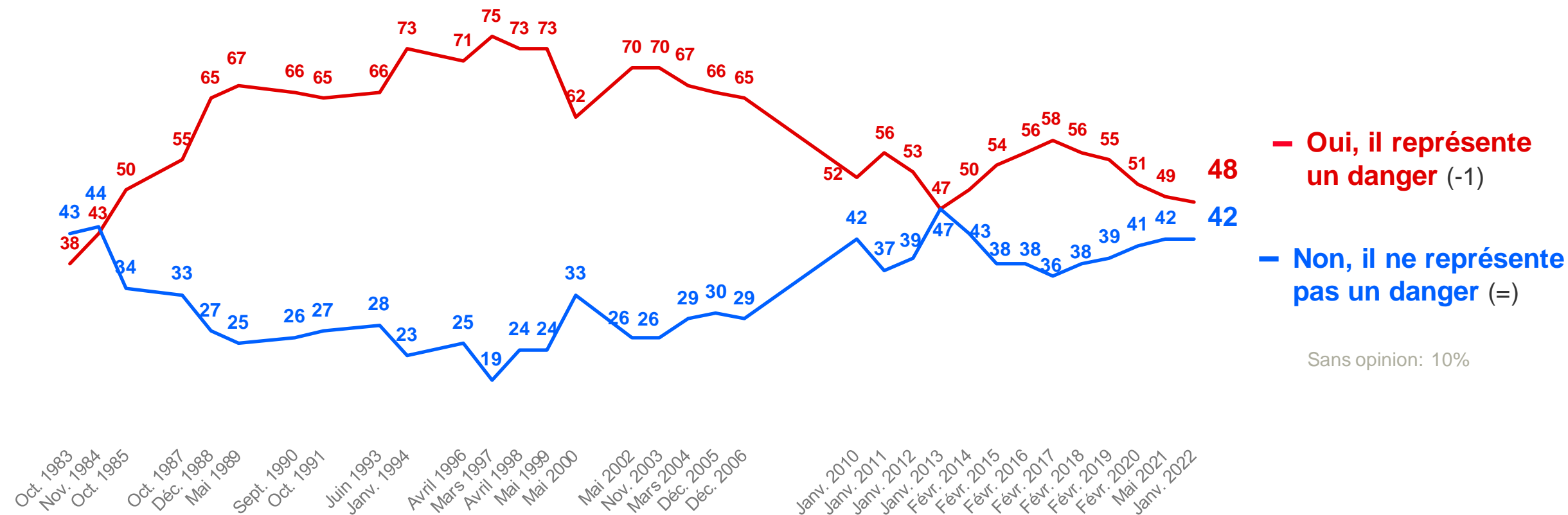
La situation du Rassemblement National aujourd'hui



La perception du danger représenté par le Rassemblement National

Pensez-vous que le Rassemblement National représente un danger pour la démocratie en France ?

En %



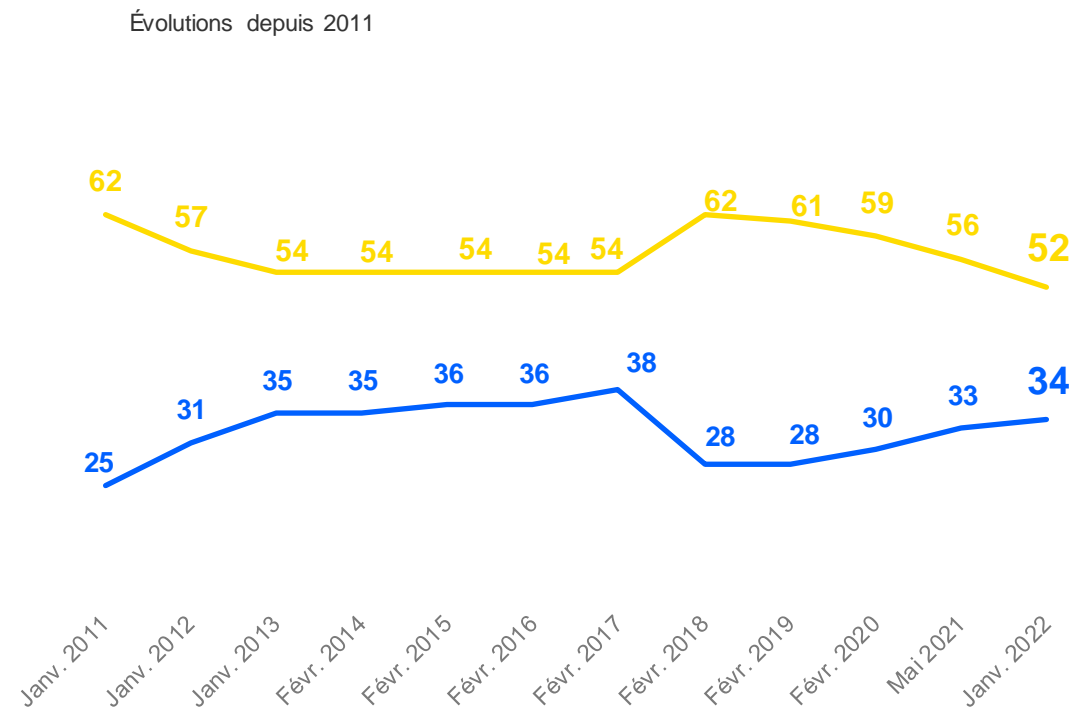
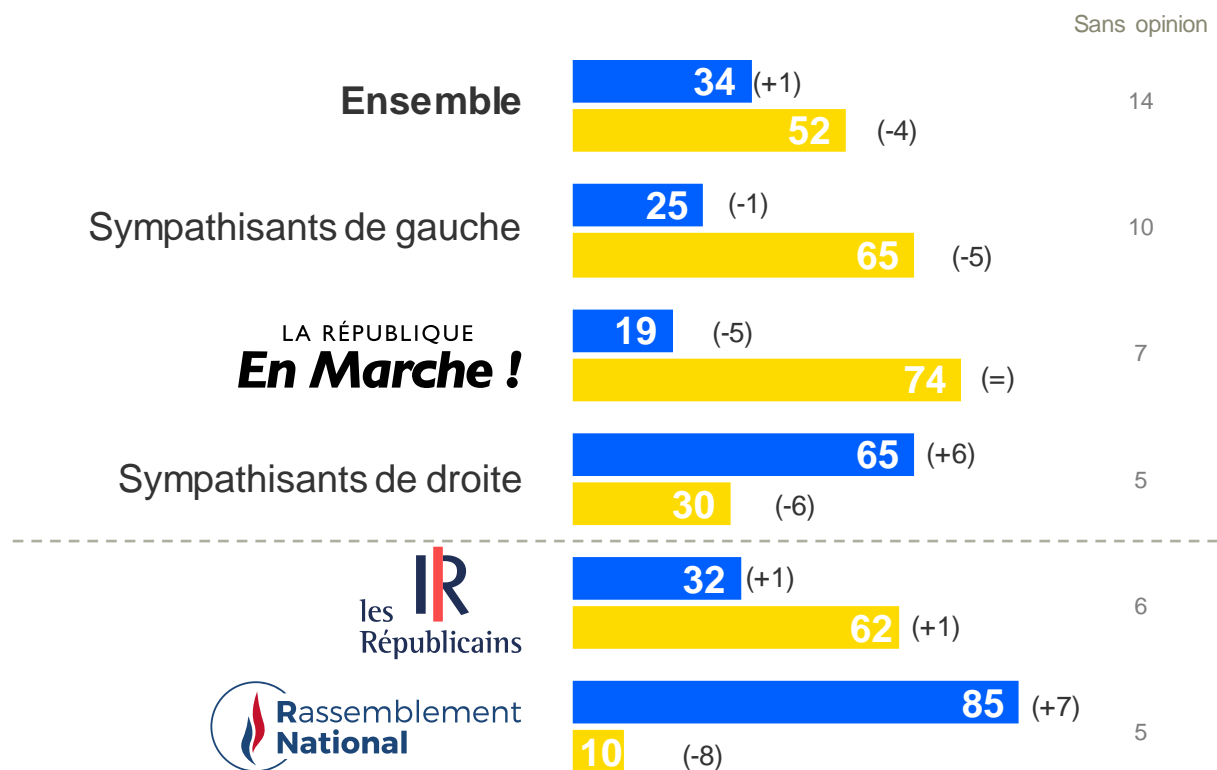
Sans opinion: 10%

Base : Ensemble

Quel rôle pour le Rassemblement National dans la vie politique française ?


Que vous soyez en accord ou en désaccord avec les idées du Rassemblement National, selon vous :

En % ■ C'est un parti qui a la capacité de participer à un gouvernement ■ C'est seulement un parti qui a vocation à rassembler les votes d'opposition



Base : Ensemble

4 La perception de Marine Le Pen



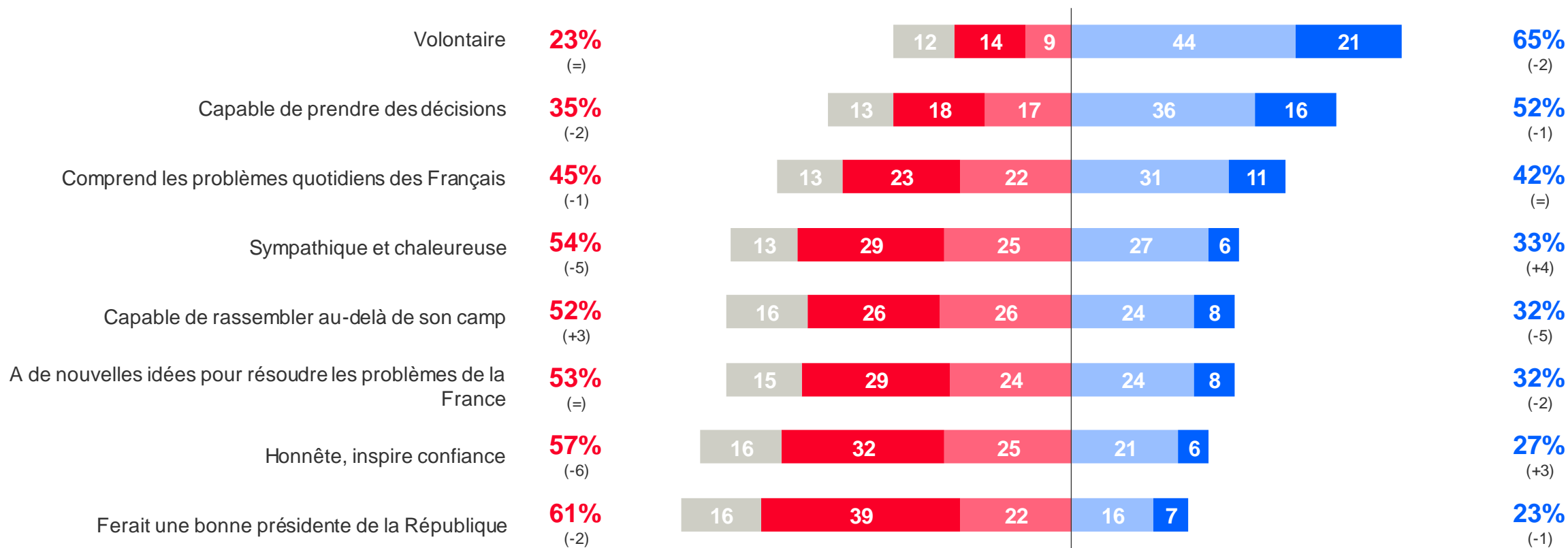
L'image de Marine Le Pen

Pour chacun des qualificatifs suivants, diriez-vous qu'il s'applique très bien, assez bien, assez mal ou très mal à l'image que vous avez de Marine Le Pen ?

En % ■ Sans opinion ■ S'applique très mal ■ S'applique assez mal ■ S'applique assez bien ■ S'applique très bien

ST s'applique mal

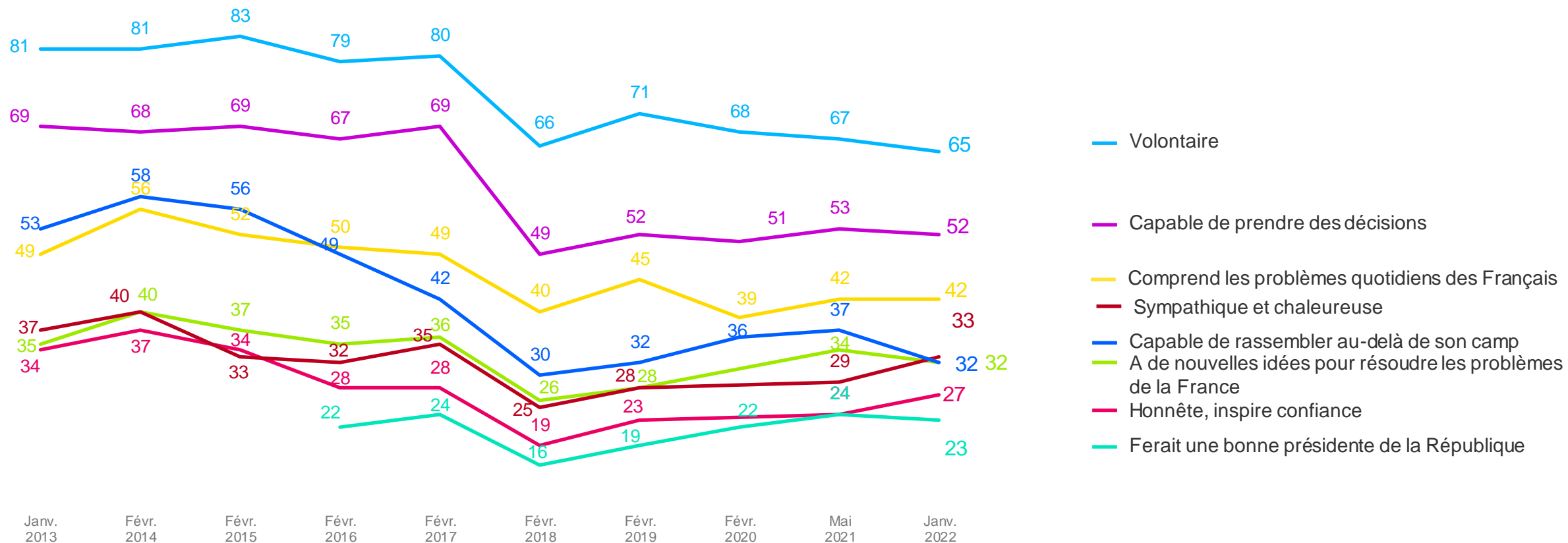
ST s'applique bien



Base : Ensemble


L'image de Marine Le Pen – Evolutions (2013-2022)

Pour chacun des qualificatifs suivants, diriez-vous qu'il s'applique très bien, assez bien, assez mal ou très mal à l'image que vous avez de Marine Le Pen ?



Base : Ensemble

5 Les alliances avec le Rassemblement National

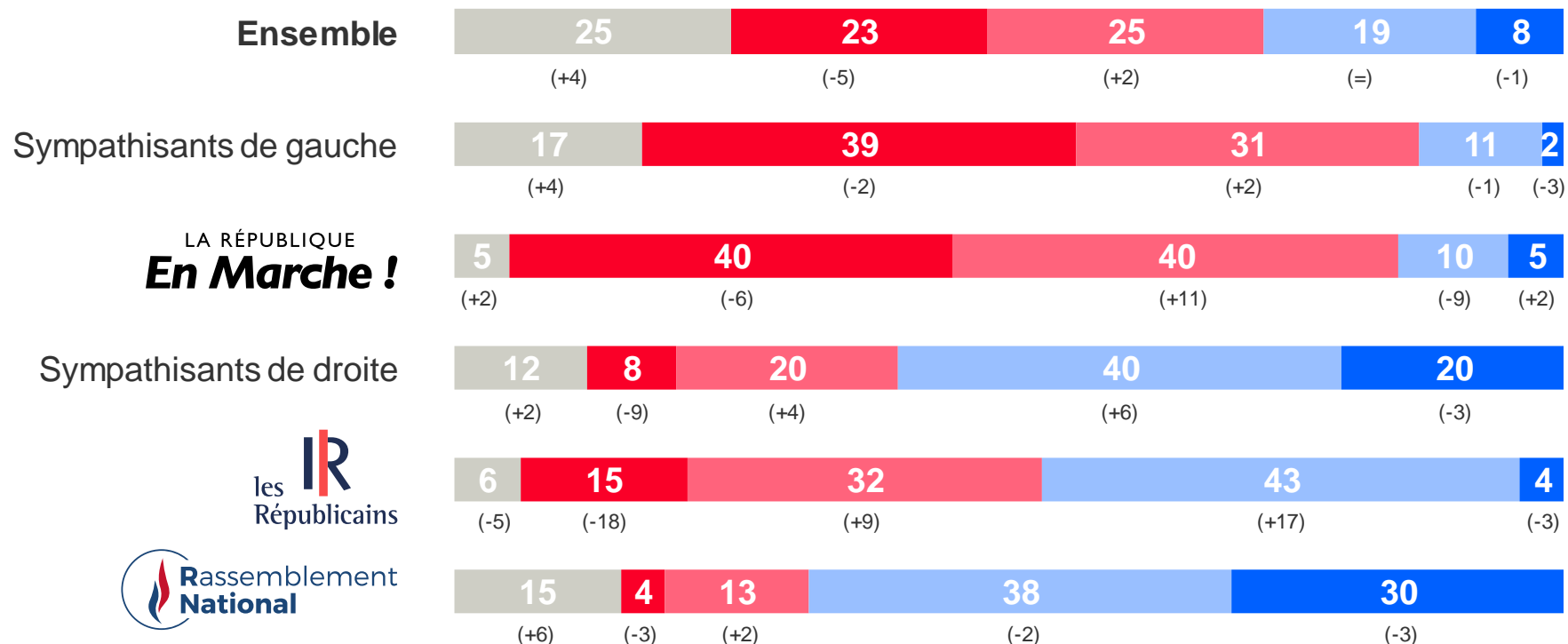


L'attitude souhaitée des Républicains vis-à-vis du Rassemblement National

Quelle doit être, selon vous, l'attitude du parti Les Républicains à l'égard du Rassemblement National ?

En %

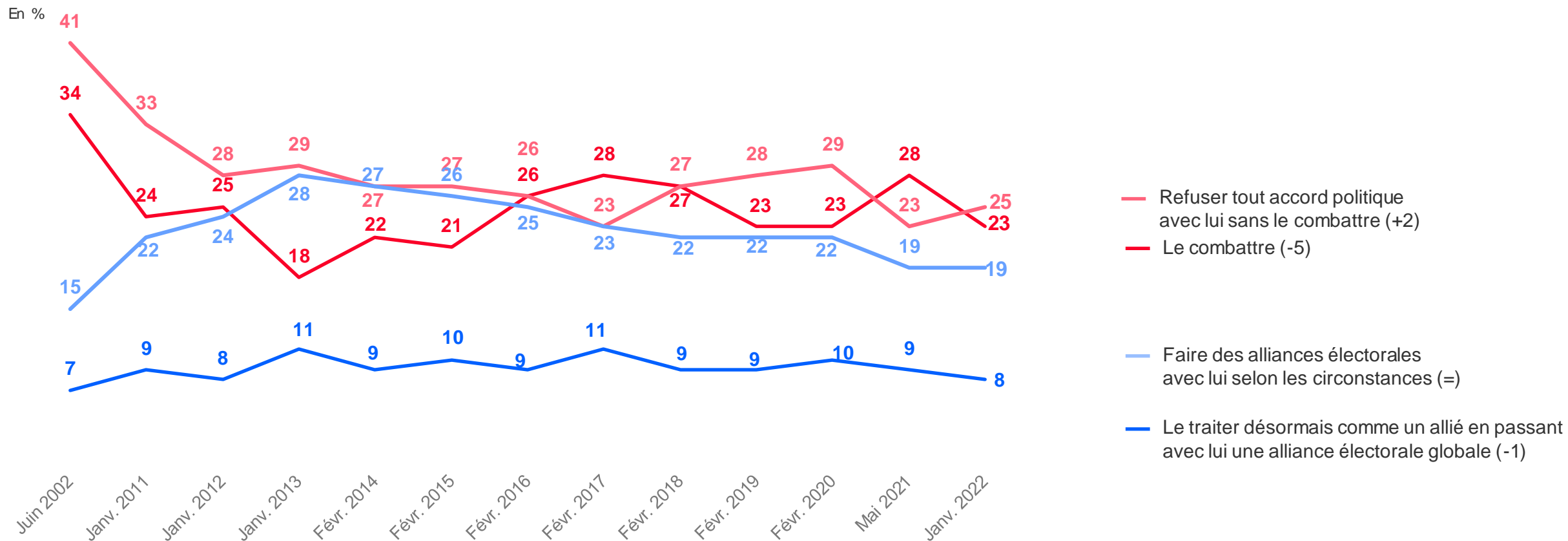
- Sans opinion
- Le combattre
- Refuser tout accord politique avec lui sans le combattre
- Faire des alliances électorales avec lui selon les circonstances
- Le traiter désormais comme un allié en passant avec lui une alliance électorale globale



Base : Ensemble


L'attitude souhaitée des Républicains vis-à-vis du Rassemblement National

Quelle doit être, selon vous, l'attitude du parti Les Républicains à l'égard du Rassemblement National ?



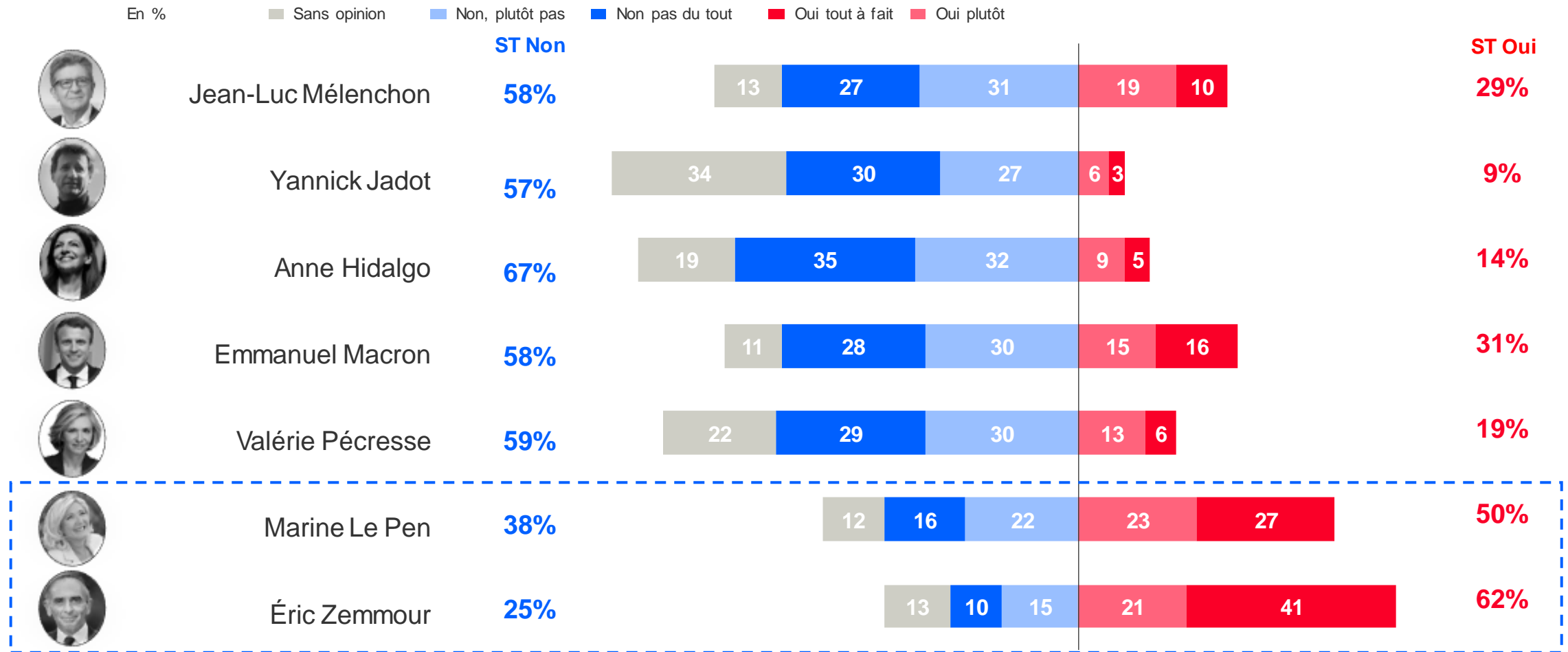
Base : Ensemble

6 La perspective de l'élection présidentielle



La perception du danger pour la démocratie des principaux candidats à l'élection présidentielle

Pour chacune des personnalités suivantes, pensez-vous qu'elle représente aujourd'hui un danger pour la démocratie en France ?

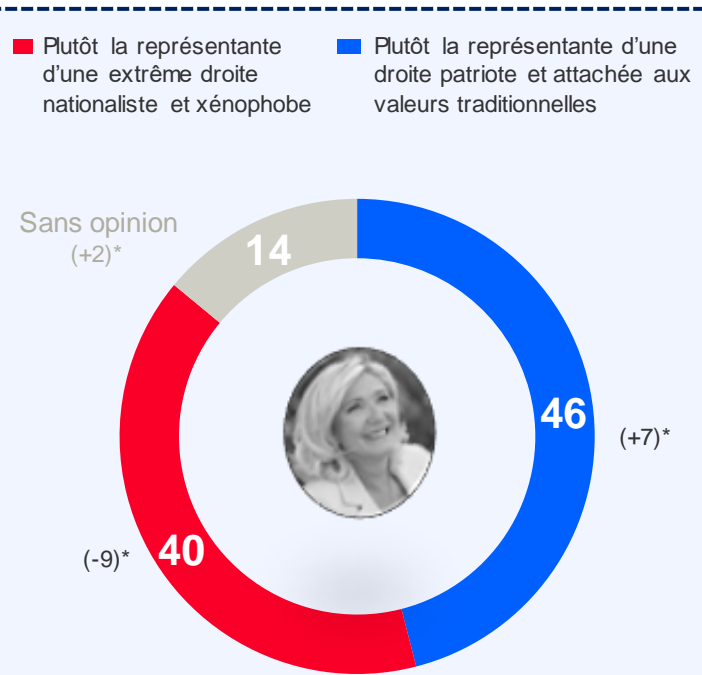


Base : Ensemble

La perception de Marine Le Pen, Éric Zemmour et Jean Luc Mélenchon

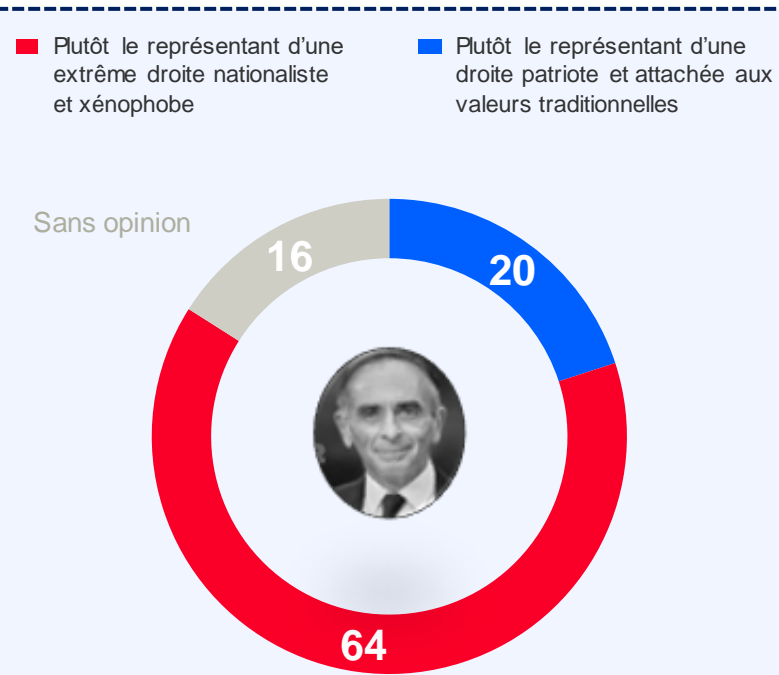
Que pensez-vous de Marine Le Pen aujourd'hui ?
Est-elle à vos yeux...

En %



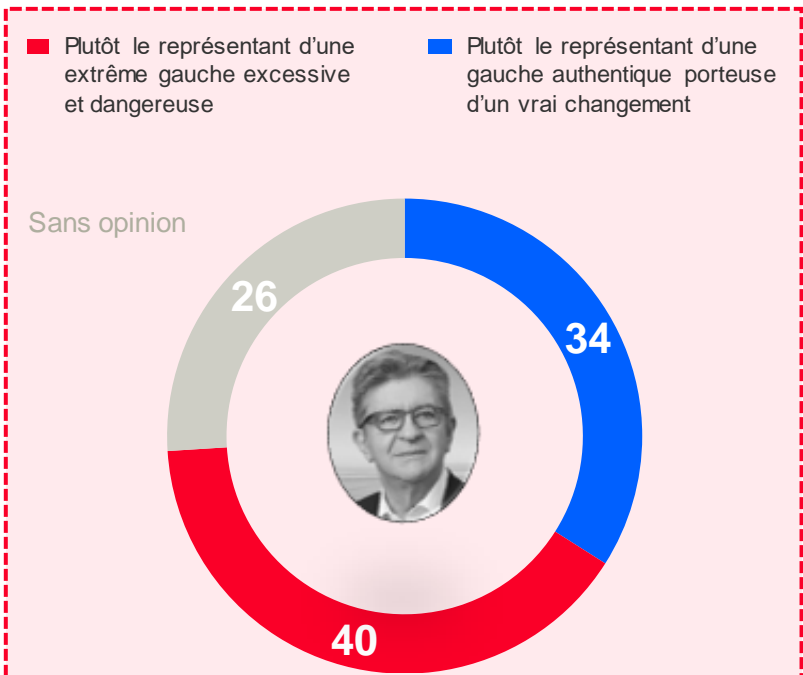
Que pensez-vous de Éric Zemmour aujourd'hui ?
Est-il à vos yeux...

En %



Que pensez-vous de Jean-Luc Mélenchon aujourd'hui ?
Est-il à vos yeux...

En %



* Evolution / Vague de Mars 2019

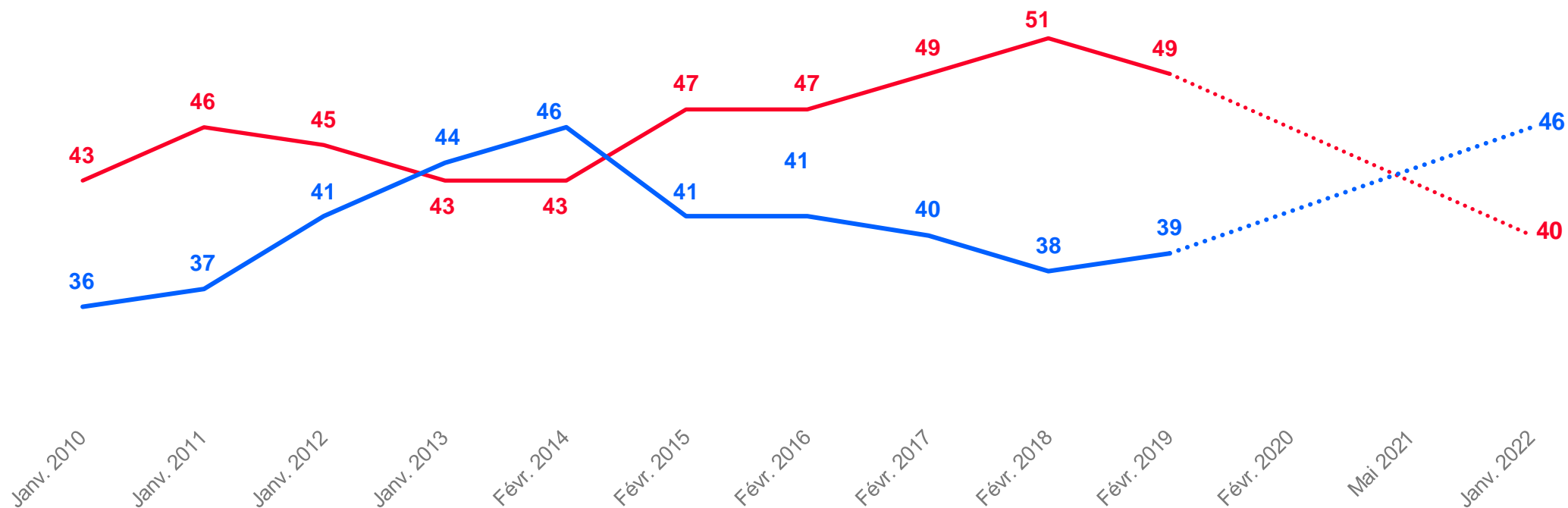
Base : Ensemble

L'évolution de la perception de Marine Le Pen

Que pensez-vous de Marine Le Pen aujourd'hui ? Est-elle à vos yeux...

En %

- Plutôt la représentante d'une extrême droite nationaliste et xénophobe
- Plutôt la représentante d'une droite patriote et attachée aux valeurs traditionnelles



Base : Ensemble

La perception de Marine Le Pen, Éric Zemmour en fonction de la proximité partisane

Que pensez-vous de Marine Le Pen aujourd'hui ?
Est-elle à vos yeux...

En %

■ Plutôt la représentante d'une extrême droite nationaliste et xénophobe
■ Plutôt la représentante d'une droite patriote et attachée aux valeurs traditionnelles



Que pensez-vous de Éric Zemmour aujourd'hui ?
Est-il à vos yeux...

En %

■ Plutôt le représentant d'une extrême droite nationaliste et xénophobe
■ Plutôt le représentant d'une droite patriote et attachée aux valeurs traditionnelles



Ensemble

Sympathisants de droite

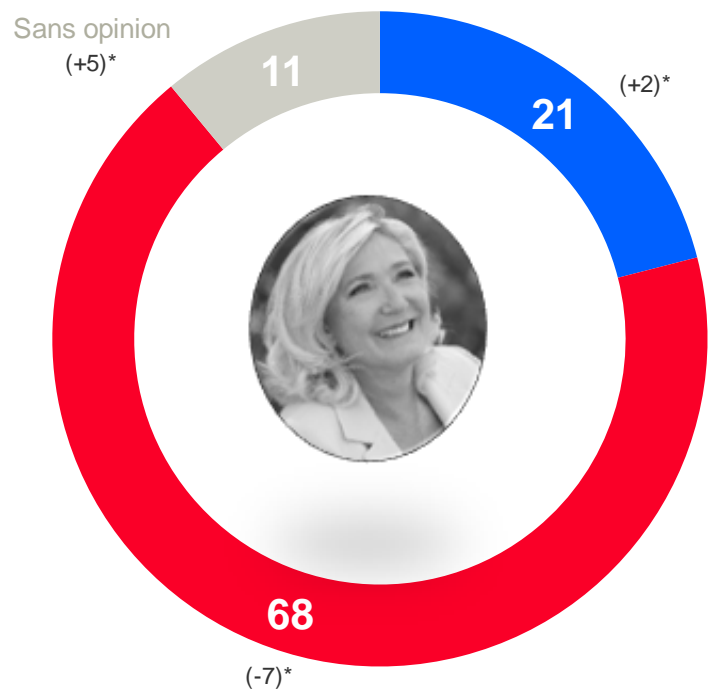


* Evolution / Vague de Mars 2019
Base : Ensemble

Souhaits de victoire des candidats du « camp national »

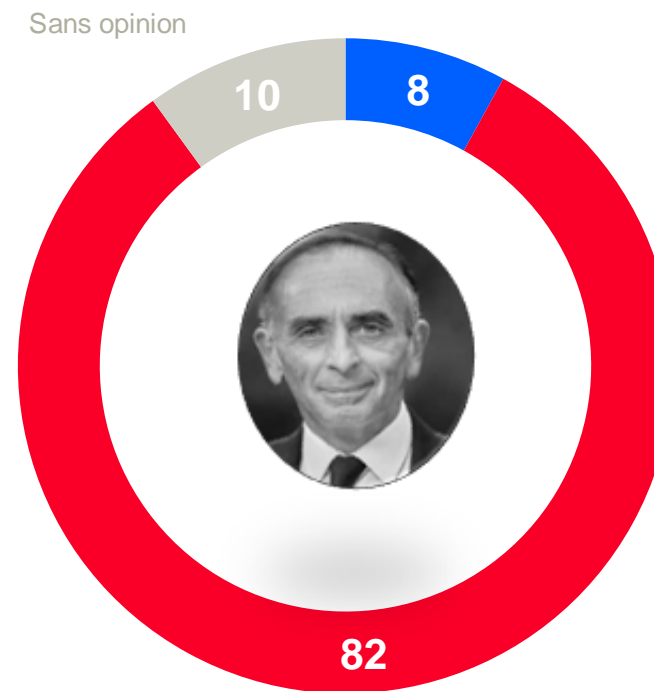
Vous-même souhaitez vous que Marine Le Pen gagne l'élection présidentielle de 2022 ?

En %



Vous-même souhaitez vous qu'Éric Zemmour gagne l'élection présidentielle de 2022 ?

En %



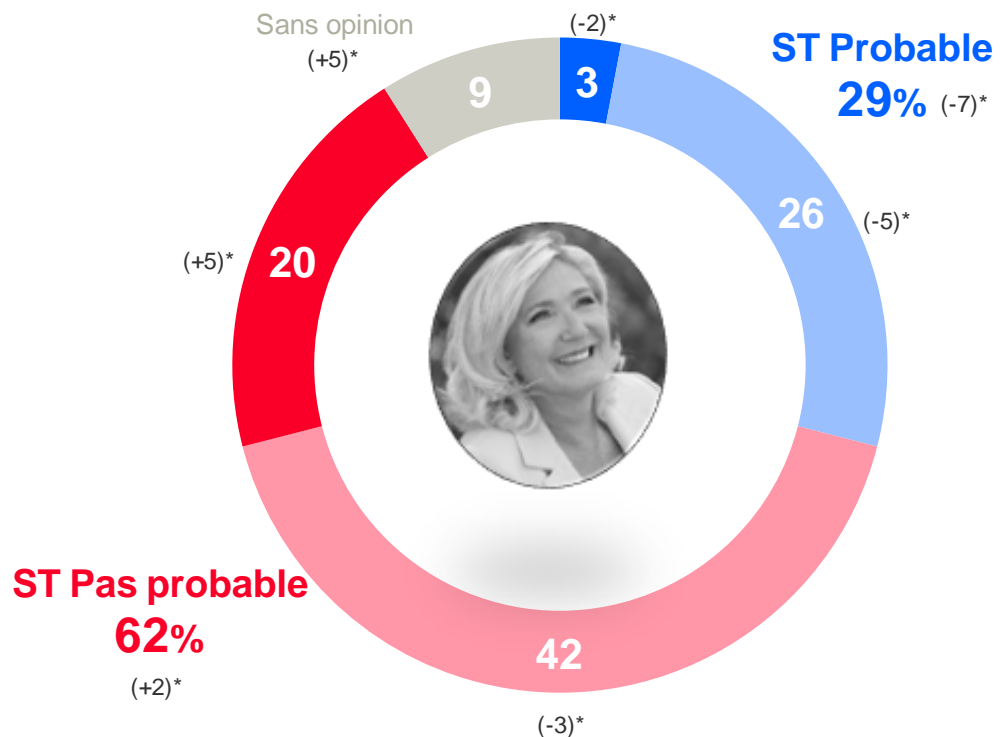
* Evolution / Vague de février 2017

Base : Ensemble

La perception de la probabilité de victoire à la présidentielle des candidats du « camp national »

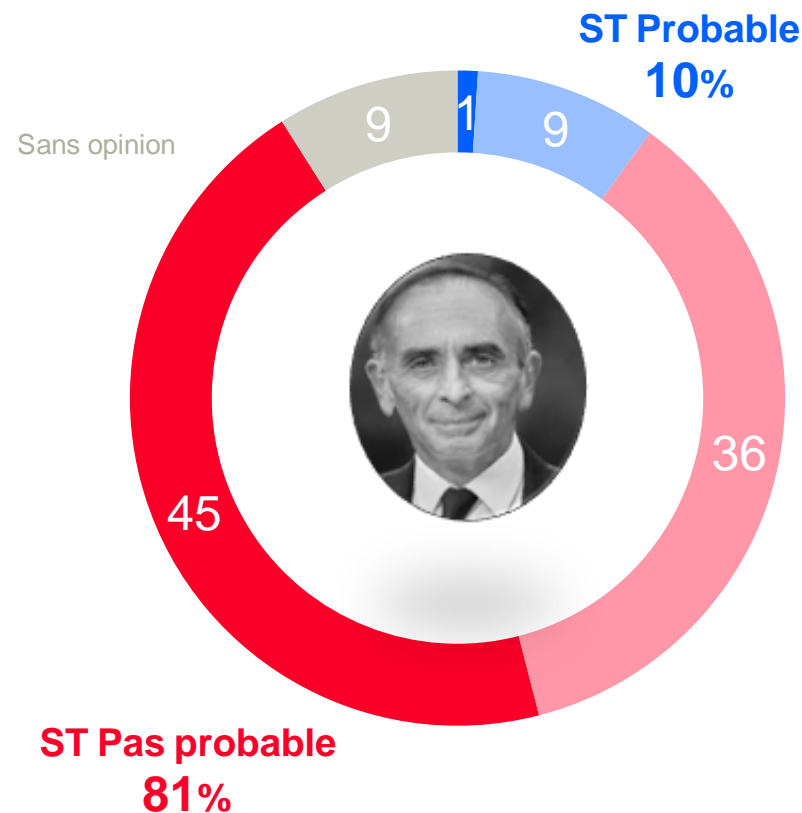
Une victoire de Marine Le Pen à l'élection présidentielle de 2022 est-elle selon vous ...

En %



Une victoire d'Éric Zemmour à l'élection présidentielle de 2022 est-elle selon vous ...

En %



* Evolution / Vague de février 2017

Base : Ensemble

La perception de la probabilité de victoire à la présidentielle des candidats du « camp national » selon la proximité partisane

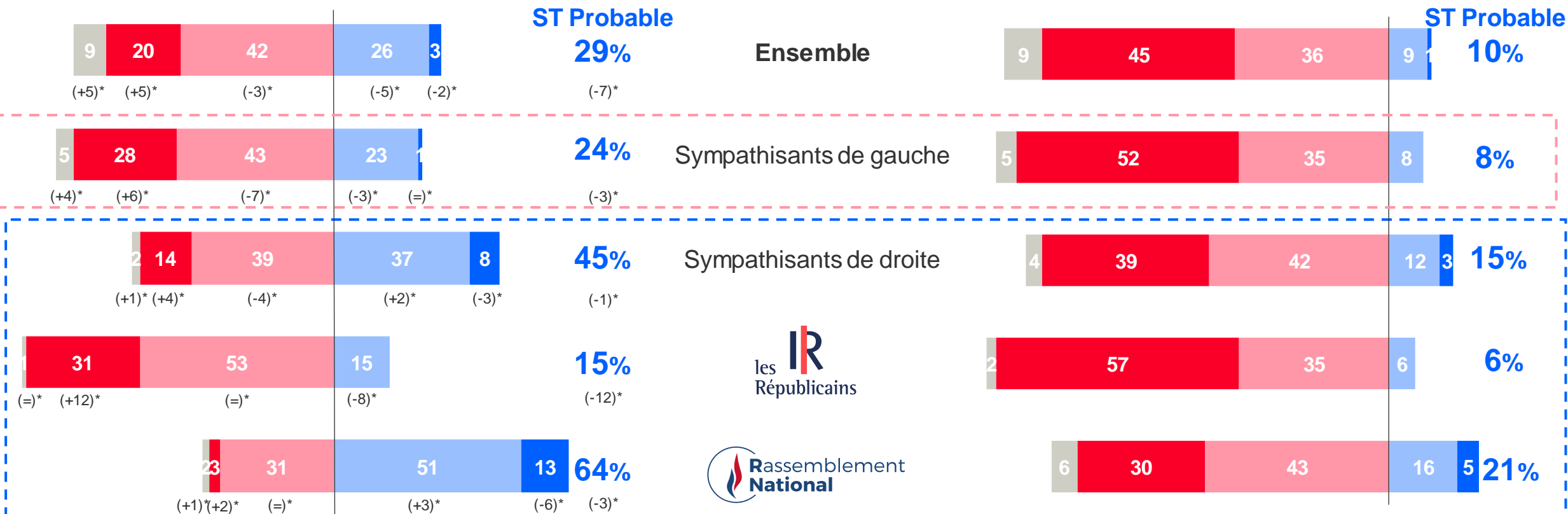
Une victoire de Marine Le Pen à l'élection présidentielle de 2022 est-elle selon vous ...

En %

Une victoire d'Éric Zemmour à l'élection présidentielle de 2022 est-elle selon vous ...


En %

■ Très probable ■ Assez probable ■ Peu probable ■ Pas du tout probable



Base : Ensemble

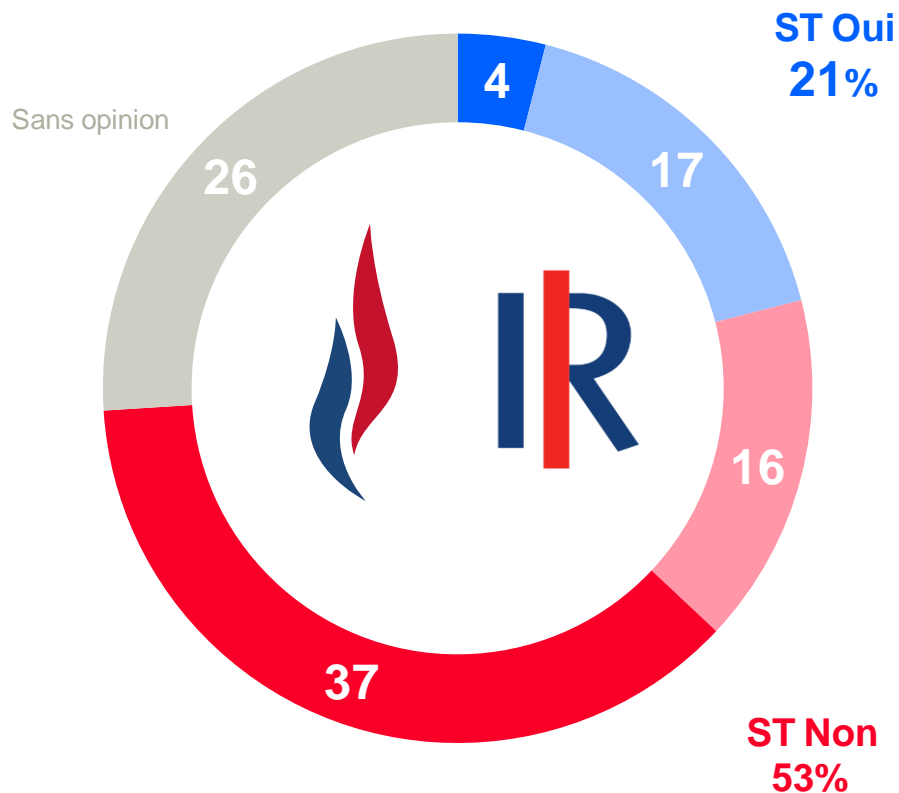
7 La perspective des élections législatives



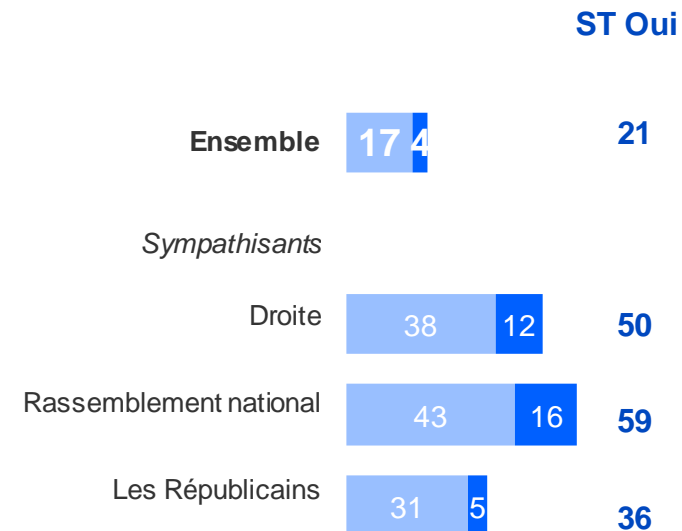
L'alliance entre Les Républicains et le Rassemblement National aux élections législatives

Lors des élections législatives de juin 2022, souhaitez-vous à titre personnel qu'il y ait un accord électoral national entre Les Républicains et le Rassemblement National ?

En %



- Oui, tout à fait
- Oui, plutôt
- Non, plutôt pas
- Non, pas du tout



Base : Ensemble

Les alliances électorales dans le cadre des élections législatives

Toujours en pensant à ces élections législatives, dites-moi, pour chacune des affirmations suivantes, si elle correspond à ce que vous pensez :

En % ■ Sans opinion ■ Pas du tout d'accord ■ Plutôt pas d'accord ■ Plutôt d'accord ■ Tout à fait d'accord

ST Pas d'accord

ST D'accord

Pour faire barrage au Rassemblement National, les candidats qui s'opposent à lui au second tour doivent se retirer au profit du mieux placé

31 %



37 %

Pour faire barrage à la droite, les candidats de gauche doivent s'allier à ceux de La République en Marche

45 %



24 %

Les candidats La République en Marche et Les Républicains devraient s'allier au second tour

43 %



24 %

Les candidats Rassemblement National et Les Républicains devraient s'allier au second tour

49 %



21 %

Pour faire barrage à la gauche, les candidats de droite doivent s'allier à ceux de La République en Marche

47 %

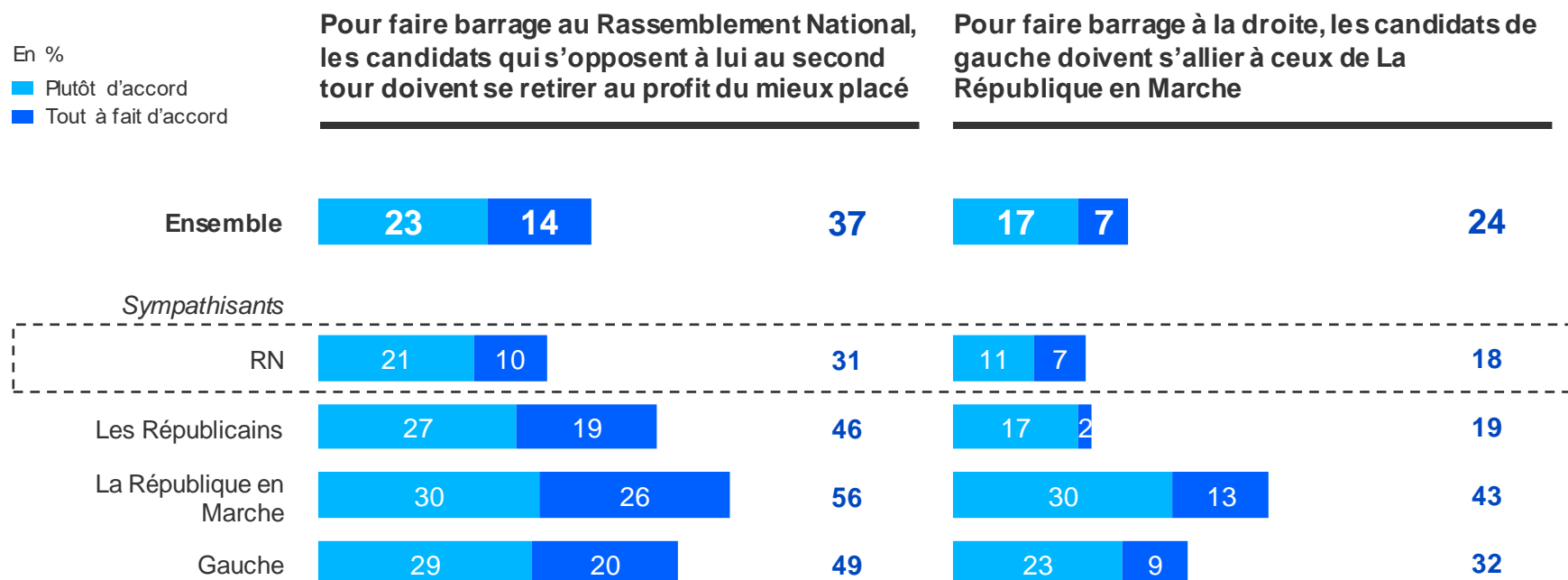


20 %

Base : Ensemble

Les alliances électorales dans le cadre des élections législatives – selon la préférence partisane

Toujours en pensant à ces élections législatives, dites-moi, pour chacune des affirmations suivantes, si elle correspond à ce que vous pensez :



Base : Ensemble

Les alliances électorales dans le cadre des élections législatives – selon la préférence partisane

Toujours en pensant à ces élections législatives, dites-moi, pour chacune des affirmations suivantes, si elle correspond à ce que vous pensez :

En %

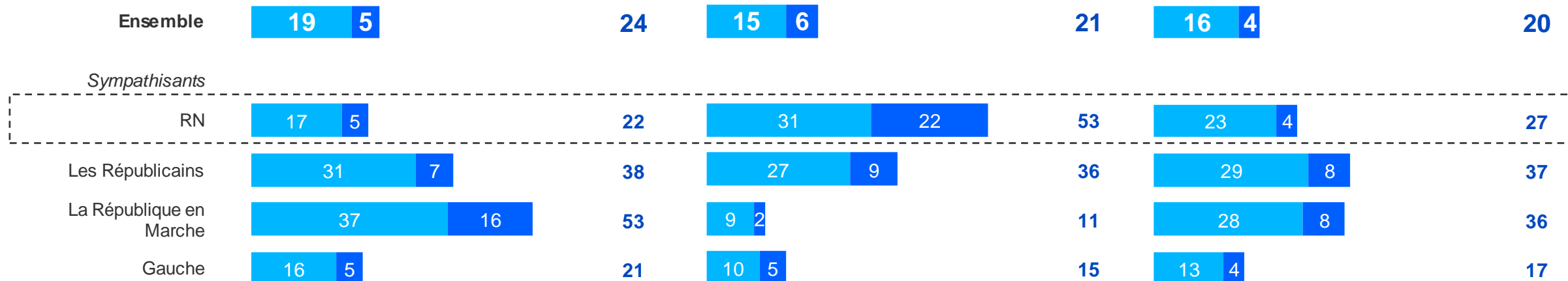
Plutôt d'accord

Tout à fait d'accord

Les candidats La République en Marche et Les Républicains devraient s'allier au second tour

Les candidats Rassemblement National et Les Républicains devraient s'allier au second tour

Pour faire barrage à la gauche, les candidats de droite doivent s'allier à ceux de La République en Marche



Base : Ensemble

Précisions techniques

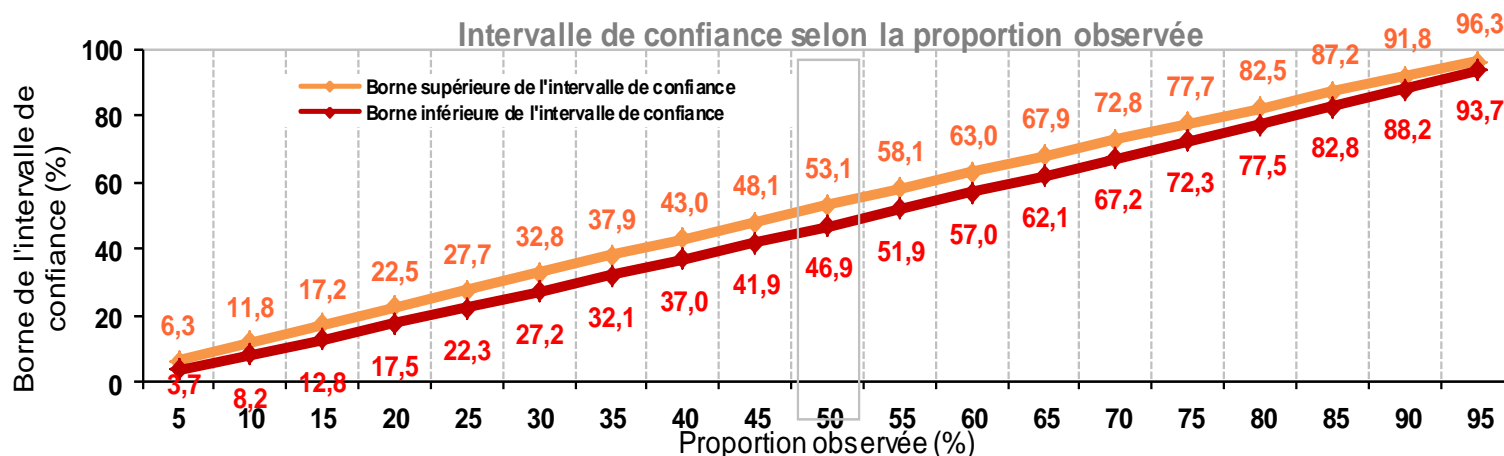
Les résultats de cette étude sont soumis aux marges d'erreur, comme toute enquête quantitative réalisée par sondage.

Les marges d'erreurs données dans les sondages se basent sur l'hypothèse d'un échantillonnage aléatoire. Si les marges d'erreurs réelles dans les sondages dont l'échantillonnage est construit selon la méthode des quotas ne sont pas mesurables scientifiquement, on estime en pratique qu'elles sont proches de celles calculées dans le cas d'un échantillonnage aléatoire.

La marge d'erreur dépend de la taille de la population, ainsi que de la proportion à laquelle on l'applique.

Pour cette étude qui a été réalisée sur **1 000** individus : une répartition de 50% / 50% a une précision de $\pm 3,1\%$. Autrement dit, il y a 95% de chances que la proportion réelle dans l'ensemble de la population soit comprise entre $50-3,1\%$ et $50+3,1\%$, la proportion la plus probable étant 50%.

Pour cet échantillon de 1000 individus, à 95% de confiance, les intervalles de confiance selon les proportions observées sont :



Merci

Emmanuel Rivière

emmanuel.riviere@kantar.com

01 40 92 92 81

Guillaume Caline

guillaume.caline@kantar.com

01 40 92 35 91

Eddy Vautrin-Dumaine

eddy.vautrin-dumaine@kantar.com

01 40 92 45 60

Kantar Public | 3 avenue Pierre Masse 75014 Paris | 01 40 92 66 66
